Facit

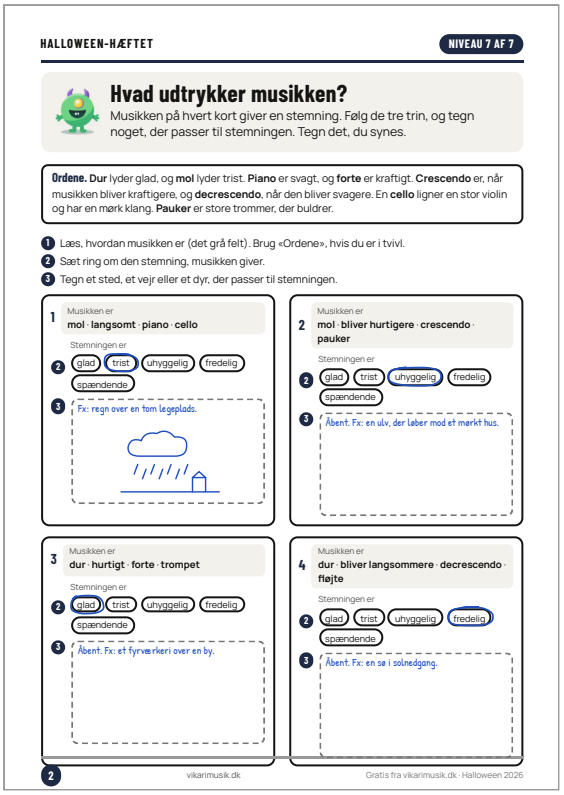

HALLOWEEN-HÆFTET NIVEAU 7 AF 7

Hvad udtrykker musikken?

Musikken på hvert kort giver en stemning. Følg de tre trin, og tegn noget, der passer til stemningen. Tegn det, du synes.

Ordene. **Dur** lyder glad, og **mol** lyder trist. **Piano** er svagt, og **forte** er kraftigt. **Crescendo** er, når musikken bliver kraftigere, og **decrescendo**, når den bliver svagere. En **cello** ligner en stor violin og har en mørk klang. **Pauker** er store trommer, der buldrer.

1. Læs, hvordan musikken er (det grå felt). Brug «Ordene», hvis du er i tvivl.
2. Sæt ring om den stemning, musikken giver.
3. Tegn et sted, et vejr eller et dyr, der passer til stemningen.

1 Musikken er **mol · langsomt · piano · cello**

Stemningen er

2 glad · trist · uhyggelig · fredelig · spændende

3 Fx: regn over en tom legeplads.

2 Musikken er **mol · bliver hurtigere · crescendo · pauker**

Stemningen er

2 glad · trist · uhyggelig · fredelig · spændende

3 Åbent. Fx: en ulv, der løber mod et mørkt hus.

3 Musikken er **dur · hurtigt · forte · trompet**

Stemningen er

2 glad · trist · uhyggelig · fredelig · spændende

3 Åbent. Fx: et fyrværkeri over en by.

4 Musikken er **dur · bliver langsommere · decrescendo · fløjte**

Stemningen er

2 glad · trist · uhyggelig · fredelig · spændende

3 Åbent. Fx: en sø i solnedgang.

2 vikarimusik.dk Gratis fra vikarimusik.dk · Halloween 2026

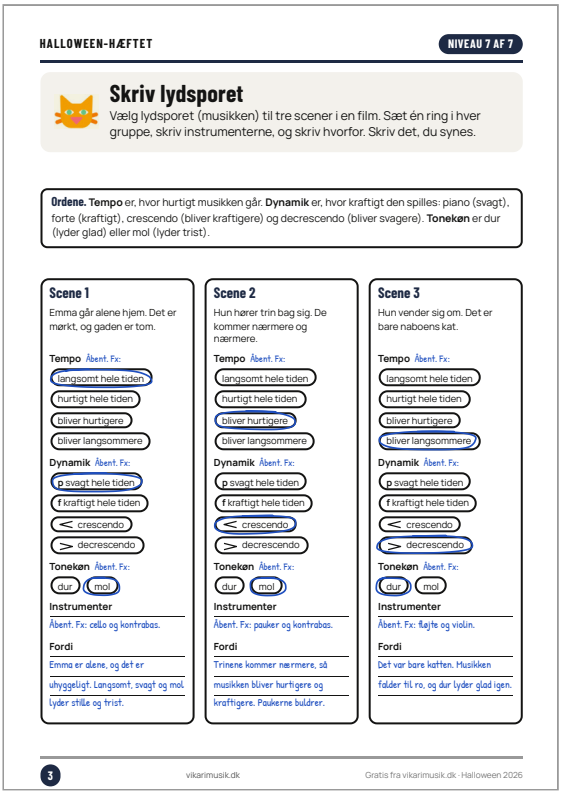

HALLOWEEN-HÆFTET NIVEAU 7 AF 7

Skriv lydsporet

Vælg lydsporet (musikken) til tre scener i en film. Sæt én ring i hver gruppe, skriv instrumenterne, og skriv hvorfor. Skriv det, du synes.

Ordene. **Tempo** er, hvor hurtigt musikken går. **Dynamik** er, hvor kraftigt den spilles: piano (svagt), forte (kraftigt), crescendo (bliver kraftigere) og decrescendo (bliver svagere). **Tonekøn** er dur (lyder glad) eller mol (lyder trist).

Scene 1

Emma går alene hjem. Det er mørkt, og gaden er tom.

Tempo Åbent. Fx:
- langsomt hele tiden
- hurtigt hele tiden
- bliver hurtigere
- bliver langsommere

Dynamik Åbent. Fx:
- p svagt hele tiden
- f kraftigt hele tiden
- < crescendo
- > decrescendo

Tonekøn Åbent. Fx:
- dur
- mol

Instrumenter

Åbent. Fx: cello og kontrabas.

Fordi

Emma er alene, og det er uhyggeligt. Langsomt, svagt og mol lyder stille og trist.

Scene 2

Hun hører trin bag sig. De kommer nærmere og nærmere.

Tempo Åbent. Fx:
- langsomt hele tiden
- hurtigt hele tiden
- bliver hurtigere
- bliver langsommere

Dynamik Åbent. Fx:
- p svagt hele tiden
- f kraftigt hele tiden
- < crescendo
- > decrescendo

Tonekøn Åbent. Fx:
- dur
- mol

Instrumenter

Åbent. Fx: pauker og kontrabas.

Fordi

Trinene kommer nærmere, så musikken bliver hurtigere og kraftigere. Paukerne buldrer.

Scene 3

Hun vender sig om. Det er bare naboens kat.

Tempo Åbent. Fx:
- langsomt hele tiden
- hurtigt hele tiden
- bliver hurtigere
- bliver langsommere

Dynamik Åbent. Fx:
- p svagt hele tiden
- f kraftigt hele tiden
- < crescendo
- > decrescendo

Tonekøn Åbent. Fx:
- dur
- mol

Instrumenter

Åbent. Fx: fløjte og violin.

Fordi

Det var bare katten. Musikken falder til ro, og dur lyder glad igen.

3 vikarimusik.dk Gratis fra vikarimusik.dk · Halloween 2026

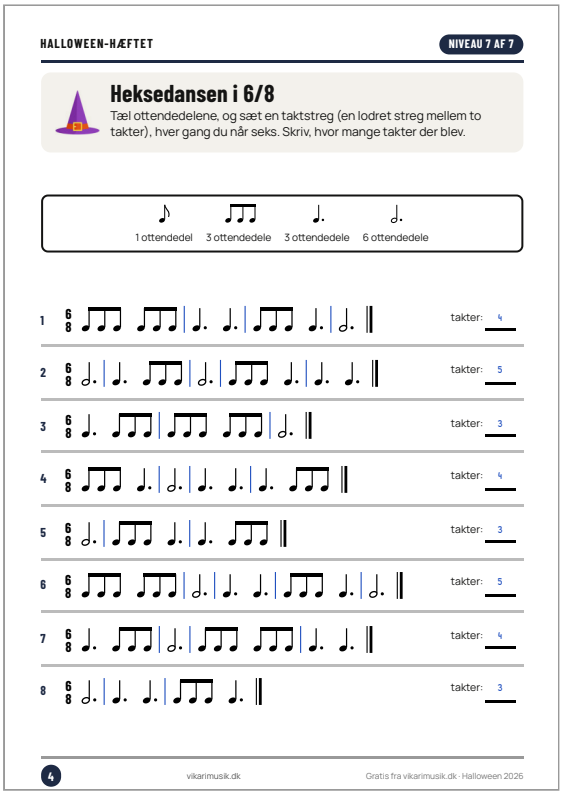

HALLOWEEN-HÆFTET NIVEAU 7 AF 7

Heksedansen i 6/8

Tæl ottendedelene, og sæt en taktstreg (en lodret streg mellem to takter), hver gang du når seks. Skriv, hvor mange takter der bliver.

1 ottendedel · 3 ottendedele · 3 ottendedele · 6 ottendedele

1 takter: 4

2 takter: 5

3 takter: 3

4 takter: 4

5 takter: 3

6 takter: 5

7 takter: 4

8 takter: 3

4 vikarimusik.dk Gratis fra vikarimusik.dk · Halloween 2026

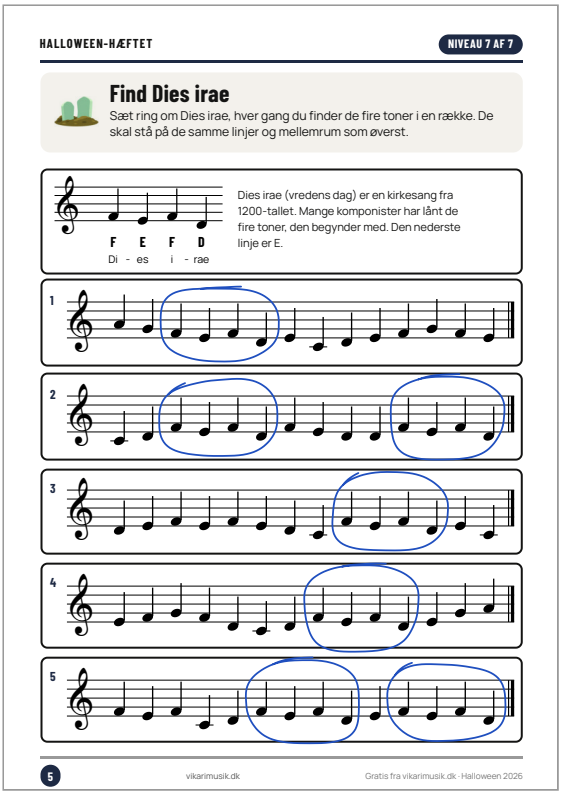

HALLOWEEN-HÆFTET NIVEAU 7 AF 7

Find Dies irae

Sæt ring om Dies irae, hver gang du finder de fire toner i en række. De skal stå på de samme linjer og mellemrum som øverst.

F E F D
Di - es i - rae

Dies irae (vredens dag) er en kirkesang fra 1200-tallet. Mange komponister har lånt de fire toner, den begynder med. Den nederste linje er E.

1 2 3 4 5

5 vikarimusik.dk Gratis fra vikarimusik.dk · Halloween 2026

Find værket · Musikken på side 2, 5 og 6

John Williams: «Hedwig's Theme» fra Harry Potter og De Vises Sten. «Dies irae» som gregoriansk sang. «Into the Unknown» fra Frost 2, hvor stemmen, der kalder på Elsa, synger toner fra Dies irae. Edvard Grieg: «I Dovregubbens hal» fra Peer Gynt (motivet på side 6). Søg på titlerne på YouTube, Spotify eller DR.

Facit (fortsat)

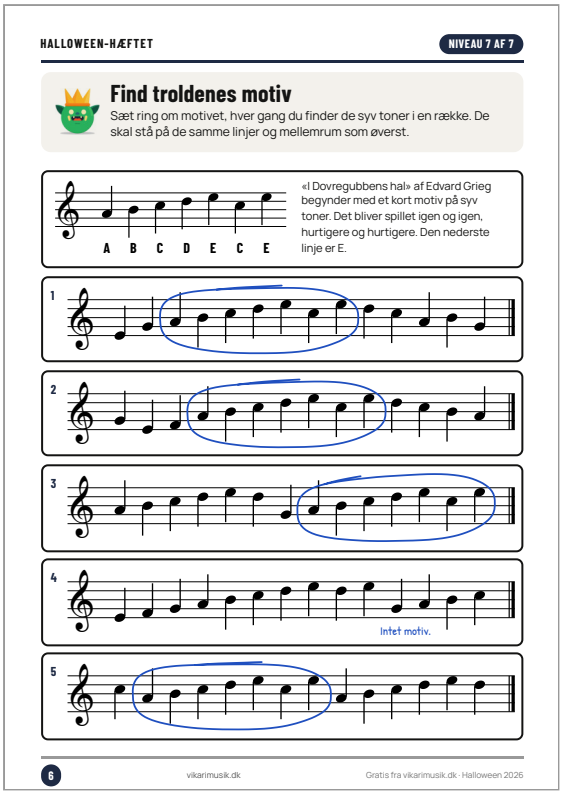

HALLOWEEN-HÆFTET NIVEAU 7 AF 7

Find troldenes motiv

Sæt ring om motivet, hver gang du finder de syv toner i en række. De skal stå på de samme linjer og mellemrum som øverst.

A B C D E C E

«I Dovregubbens hal» af Edvard Grieg begynder med et kort motiv på syv toner. Det bliver spillet igen og igen, hurtigere og hurtigere. Den nederste linje er E.

1

2

3

4

Intet motiv.

5

6 vikarimusik.dk Gratis fra vikarimusik.dk · Halloween 2026

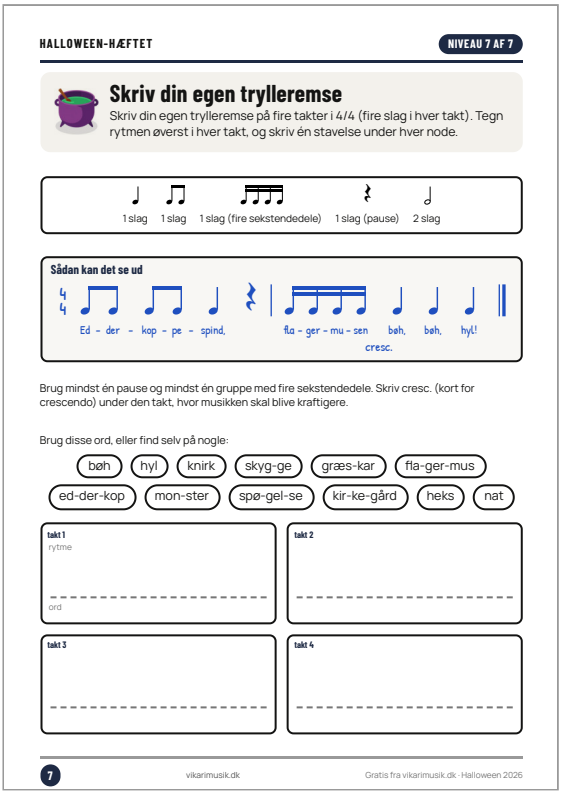

HALLOWEEN-HÆFTET NIVEAU 7 AF 7

Skriv din egen trylleremse

Skriv din egen trylleremse på fire takter i 4/4 (fire slag i hver takt). Tegn rytmen øverst i hver takt, og skriv én stavelse under hver node.

1 slag 1 slag 1 slag (fire sekstendedele) 1 slag (pause) 2 slag

Sådan kan det se ud

Ed - der - kop - pe - spind, fla - ger - mu - sen bøh, bøh, hyl!

cresc.

Brug mindst én pause og mindst én gruppe med fire sekstendedele. Skriv cresc. (kort for crescendo) under den takt, hvor musikken skal blive kraftigere.

Brug disse ord, eller find selv på nogle:

bøh hyl knirk skyg-ge græs-kar fla-ger-mus ed-der-kop mon-ster spø-gel-se kir-ke-gård heks nat

takt 1 rytme ord

takt 2

takt 3

takt 4

7 vikarimusik.dk Gratis fra vikarimusik.dk · Halloween 2026

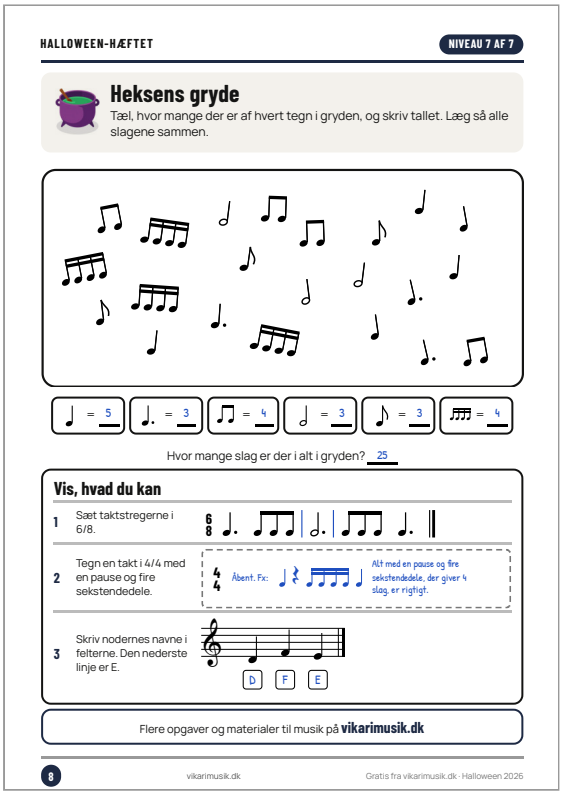

HALLOWEEN-HÆFTET NIVEAU 7 AF 7

Heksens gryde

Tæl, hvor mange der er af hvert tegn i gryden, og skriv tallet. Læg så alle slagene sammen.

♩ = 5 ♩. = 3 ♫ = 4 𝅗𝅥 = 3 ♪ = 3 𝅘𝅥𝅯𝅘𝅥𝅯𝅘𝅥𝅯𝅘𝅥𝅯 = 4

Hvor mange slag er der i alt i gryden? 25

Vis, hvad du kan

1 Sæt taktstregerne i 6/8.

2 Tegn en takt i 4/4 med en pause og fire sekstendedele. Åbent. Fx: Alt med en pause og fire sekstendedele, der giver 4 slag, er rigtigt.

3 Skriv nodernes navne i felterne. Den nederste linje er E. D F E

Flere opgaver og materialer til musik på **vikarimusik.dk**

8 vikarimusik.dk Gratis fra vikarimusik.dk · Halloween 2026

Til læreren. Hæftet rækker til to til tre lektioner. Der findes ikke ét rigtigt svar på side 2, 3 og 7 og på side 8, opgave 2. **Lyt, hvis I kan:** John Williams, «Hedwig's Theme» fra Harry Potter og De Vises Sten (mol, tretakt og celesta som kort 4 på side 2); «Dies irae» som gregoriansk sang; «Into the Unknown» fra Frost 2, hvor stemmen, der kalder på Elsa, synger toner fra Dies irae. **Kilder:** Classic FM, Film Music Notes, Britannica, snl.no, WFMT, Deadline og NBC Los Angeles.