Facit

Find C på klaviaturet

Sæt kryds på alle C'er. Nøglen øverst viser, hvor C ligger.



C ligger lige til venstre for de to sorte tangenter.

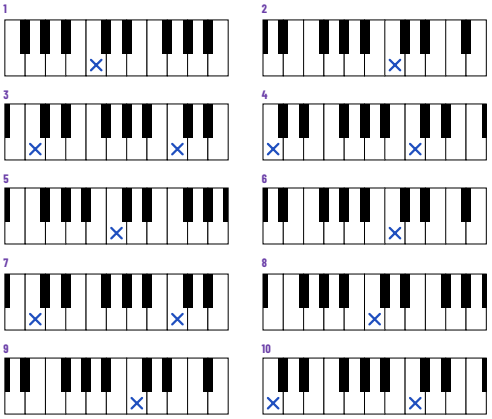

Tangenternes navne

Skriv navnet på tangenten med prikken. Nøglen øverst viser navnene. I opgave 7–9 giver bogstaverne et ord.



C ligger lige til venstre for de to sorte tangenter. F ligger lige til venstre for de tre.

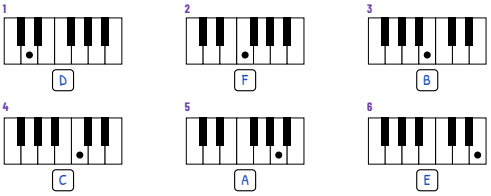

Bogstaverne giver et ord

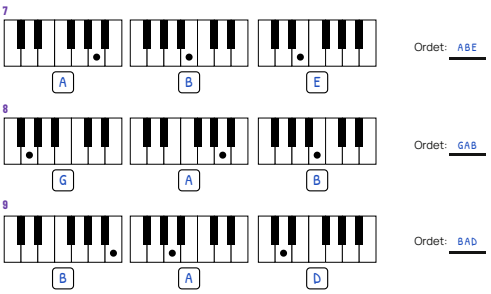

Rytmemønstre

Find mønstret i hver række, og tegn de rytmer, der kommer bagefter, i de tomme felter.



Ordets rytme

Del ordet i stavelser, og sæt ring om den rytme, der passer til ordet.

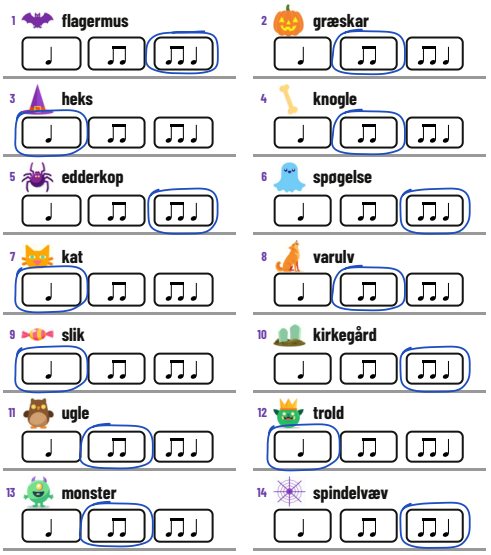

Facit (fortsat)

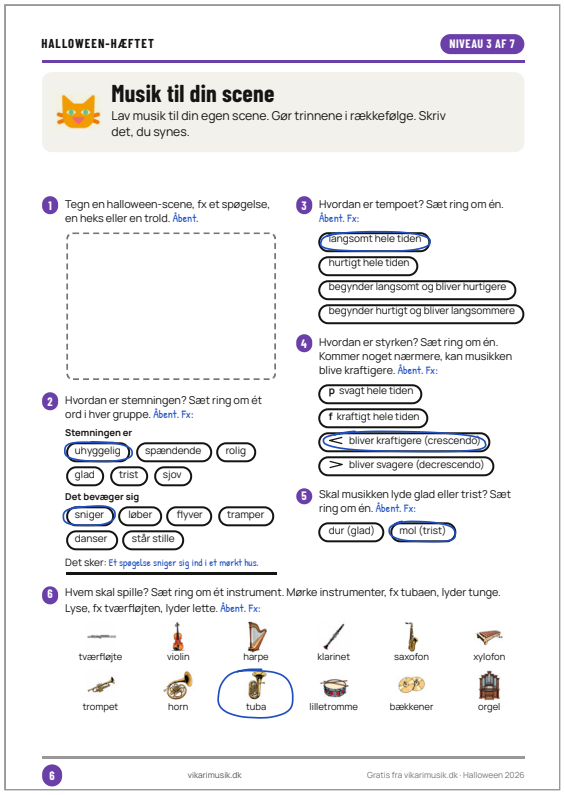

HALLOWEEN-HÆFTET NIVEAU 3 AF 7

Musik til din scene

Lav musik til din egen scene. Gør trinnene i rækkefølge. Skriv det, du synes.

1. Tegn en halloween-scene, fx et spøgelse, en heks eller en trold. Åbent.

2. Hvordan er stemningen? Sæt ring om ét ord i hver gruppe. Åbent. Fx:

Stemningen er: uhyggelig, spændende, rolig, glad, trist, sjov

Det bevæger sig: sniger, løber, flyver, tramper, danser, står stille

Det sker: Et spøgelse sniger sig ind i et mørkt hus.

3. Hvordan er tempoet? Sæt ring om én. Åbent. Fx:

langsomt hele tiden
hurtigt hele tiden
begynder langsomt og bliver hurtigere
begynder hurtigt og bliver langsommere

4. Hvordan er styrken? Sæt ring om én. Kommer noget nærmere, kan musikken blive kraftigere. Åbent. Fx:

p svagt hele tiden
f kraftigt hele tiden
bliver kraftigere (crescendo)
bliver svagere (decrescendo)

5. Skal musikken lyde glad eller trist? Sæt ring om én. Åbent. Fx:

dur (glad) mol (trist)

6. Hvem skal spille? Sæt ring om ét instrument. Mørke instrumenter, fx tubaen, lyder tunge. Lyse, fx tværfløjten, lyder lette. Åbent. Fx:

tværfløjte, violin, harpe, klarinet, saxofon, xylofon, trompet, horn, tuba, lilletromme, bækkener, orgel

6 vikarimusik.dk Gratis fra vikarimusik.dk · Halloween 2026



HALLOWEEN-HÆFTET NIVEAU 3 AF 7

Slikspanden

Find tegnet i nøglen, og farv feltet med tegnets farve. Felter uden tegn må du farve, som du vil.

♩ = orange ♩ = grøn ♫ = lilla ♬ = pink 𝄽 = rød

7 vikarimusik.dk Gratis fra vikarimusik.dk · Halloween 2026

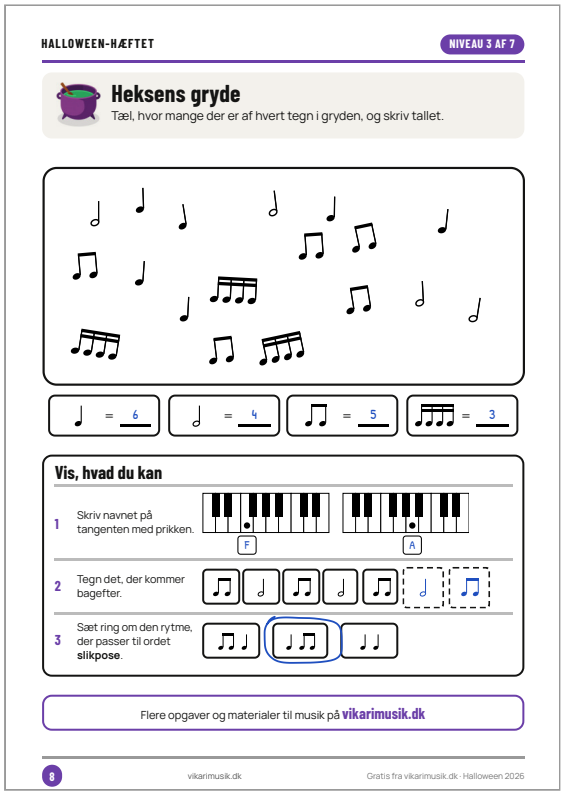

HALLOWEEN-HÆFTET NIVEAU 3 AF 7

Heksens gryde

Tæl, hvor mange der er af hvert tegn i gryden, og skriv tallet.

♩ = 6 ♩ = 4 ♫ = 5 ♬ = 3

Vis, hvad du kan

1. Skriv navnet på tangenten med prikken. F A

2. Tegn det, der kommer bagefter.

3. Sæt ring om den rytme, der passer til ordet **slikpose**.

Flere opgaver og materialer til musik på **vikarimusik.dk**

8 vikarimusik.dk Gratis fra vikarimusik.dk · Halloween 2026

Til læreren. Hæftet rækker til to til tre lektioner. Der findes ikke ét rigtigt svar på side 6. **Lyt, hvis I kan:** Edvard Grieg, «Troldtog» fra Lyriske stykker (ca. 3 min.). En march for trolde.