

VIKARIMUSIK.DK

Halloween-hæftet

Toner, rytmer og et fugleskræmsel **NIVEAU 2 AF 7**

Navn: _____ Klasse: _____



Op, ned eller samme tone?

Se på to noder ad gangen. Skriv ↑, hvis tonen går op, ↓, hvis den går ned, og →, hvis den er den samme.

↑ op ↓ ned → den samme

1 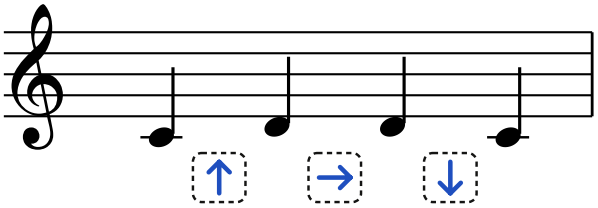

2 

3 

4 

5 

6 

7 

8 

9 

10 

11 

12 



Tegn takten af

Tegn noderne og pauserne i rammen ved siden af, præcis som de står. Taktarten (tallene forrest) er tegnet for dig.

Husk. Tegn nodehovedet rundt og lidt på skrå. Sæt halsen i højre side, når den peger op. Bind to ottendedele sammen med en bjælke: ♫. Lad halvnodens hoved være hvidt: 𝅗𝅥.

1 

2 

3 

4 

5 

6 

7 

8 

9 

10 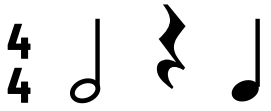

Musikalfabetet

Brug klaviaturet, og skriv den tone, der mangler i hver række. Tonerne går opad fra venstre, og efter B kommer C igen.

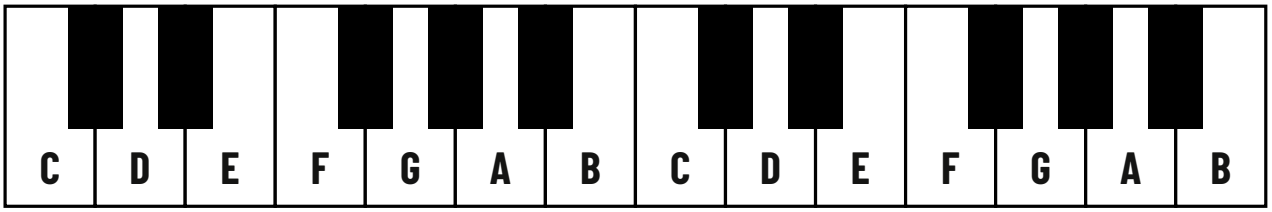

1	C	D	E	F	9	C		E	F
2	F	G		B	10		A	B	C
3		B	C	D	11	F	G	A	
4	D		F	G	12	D	E		G
5	G	A	B		13	B		D	E
6	B	C		E	14	E	F	G	
7		F	G	A	15	G		B	C
8	A	B	C		16	D	E	F	



Ordets rytme

Sæt ring om ♩, hvis ordet har én stavelse, og om ♫, hvis det har to.

1		heks	♩	♫
2		græskar	♩	♫
3		monster	♩	♫
4		kat	♩	♫
5		slik	♩	♫
6		ugle	♩	♫
7		trold	♩	♫
8		måne	♩	♫
9		knogle	♩	♫



Hvor mange gange kommer rytmen?

Sæt ring om rytmen fra kassen, hver gang den står i rækken. Tegnene skal stå i samme rækkefølge. Skriv til sidst, hvor mange du fandt.



Fugleskræmslet

Find tegnet i nøglen, og farv feltet med tegnets farve.
Felter uden tegn må du farve, som du vil.

♩ = orange ♫ = blå 𝅗𝅥 = gul 𝄽 = brun





Heksens gryde

Tæl, hvor mange der er af hvert tegn i gryden, og skriv tallet.



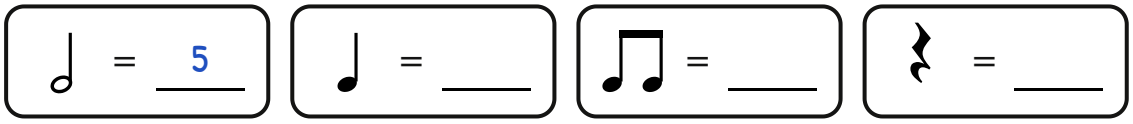

Vis, hvad du kan

1 Skriv ↑, ↓ eller → mellem hver to noder.



2 Skriv den tone, der mangler.



3 Hvor mange gange står  i rækken?



Flere opgaver og materialer til musik på **vikarimusik.dk**