Facit

Fortsæt mønstret

Find mønstret i hver række, og tegn det, der kommer bagefter, i de tomme felter.



Find de to ens

Træk en streg mellem de to spøgelser, der har de samme to tegn.

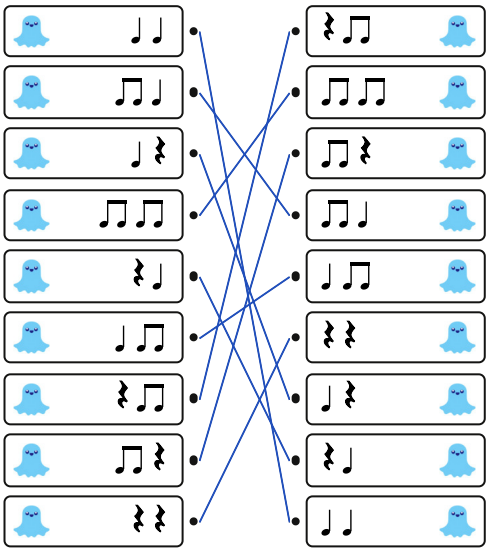

Spøgelset skal hjem

Tegn spøgelsets vej hjem. Gå kun på felter med ♩. Du må gå op, ned og til siden, men ikke skråt.

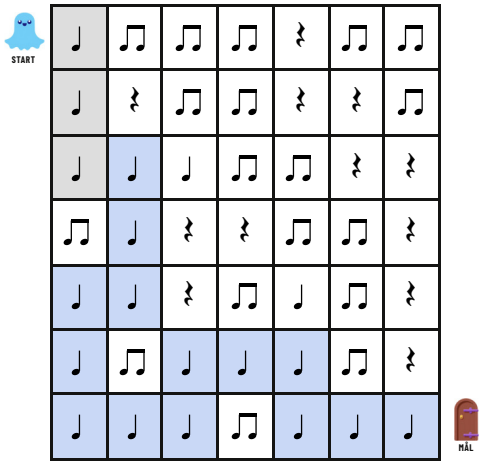

Går tonerne op eller ned?

Følg noderne med fingeren fra venstre mod højre. Sæt ring om pilen op, hvis tonerne går op, og om pilen ned, hvis de går ned.

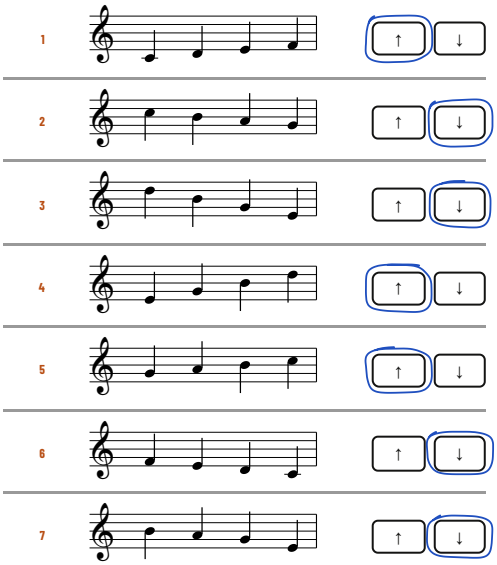

Facit (fortsat)

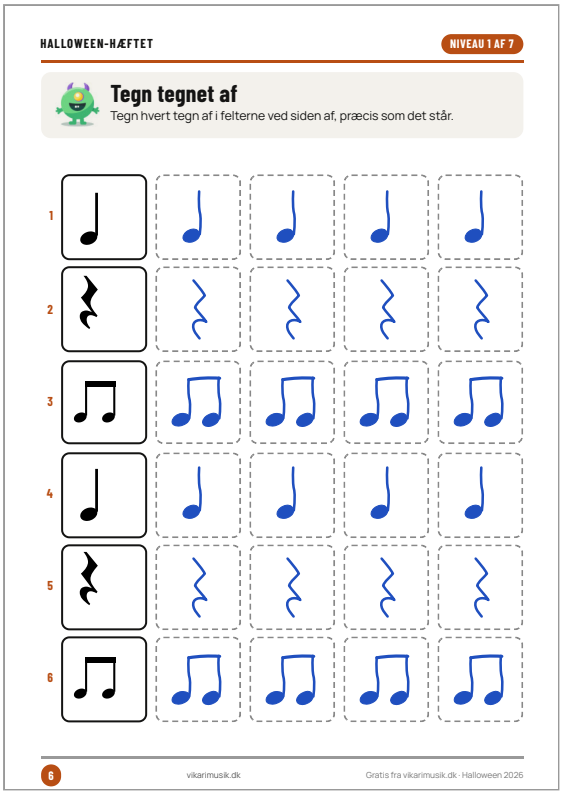

HALLOWEEN-HÆFTET NIVEAU 1 AF 7

Tegn tegnet af

Tegn hvert tegn af i felterne ved siden af, præcis som det står.

6 vikarimusik.dk Gratis fra vikarimusik.dk · Halloween 2026



HALLOWEEN-HÆFTET NIVEAU 1 AF 7

Græskarlygten

Find tegnet i nøglen, og farv feltet med tegnets farve. Felter uden tegn må du farve, som du vil.

♩ = orange ♫ = gul 𝄽 = lilla

7 vikarimusik.dk Gratis fra vikarimusik.dk · Halloween 2026

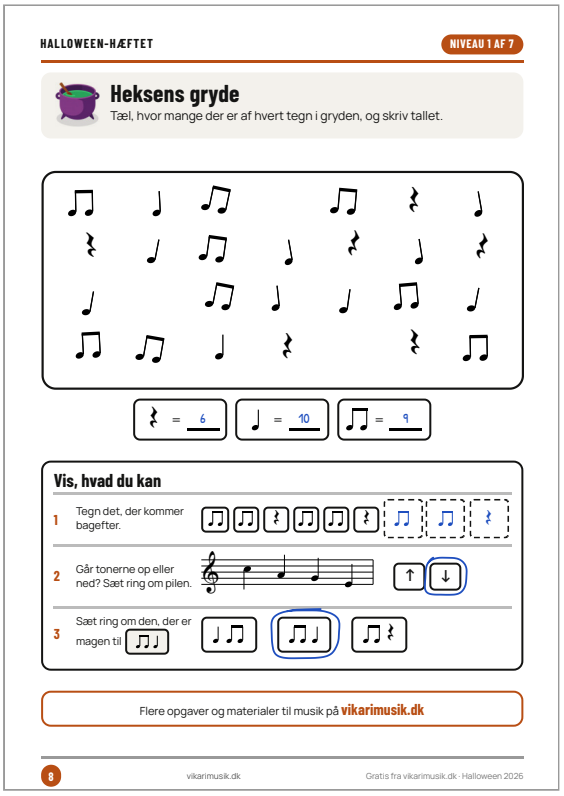

HALLOWEEN-HÆFTET NIVEAU 1 AF 7

Heksens gryde

Tæl, hvor mange der er af hvert tegn i gryden, og skriv tallet.

𝄽 = 6 ♩ = 10 ♫ = 9

Vis, hvad du kan

1 Tegn det, der kommer bagefter.

2 Går tonerne op eller ned? Sæt ring om pilen.

3 Sæt ring om den, der er magen til ♫♩

Flere opgaver og materialer til musik på **vikarimusik.dk**

8 vikarimusik.dk Gratis fra vikarimusik.dk · Halloween 2026

Til læreren. Hæftet rækker til to til tre lektioner. **Lyt, hvis I kan:** Camille Saint-Saëns, «Fossiler» fra Dyrenes karneval (ca. 1½ min.). Skeletterne klaprer på xylofonen.