

VIKARIMUSIK.DK

Halloween-hæftet

Mønstre, tegn og en græskarlygte

NIVEAU 1 AF 7

Navn: _____ Klasse: _____



Fortsæt mønstret

Find mønstret i hver række, og tegn det, der kommer bagefter, i de tomme felter.

1 

2 

3 

4 

5 

6 

7 

Find de to ens

Træk en streg mellem de to spøgelser, der har de samme to tegn.

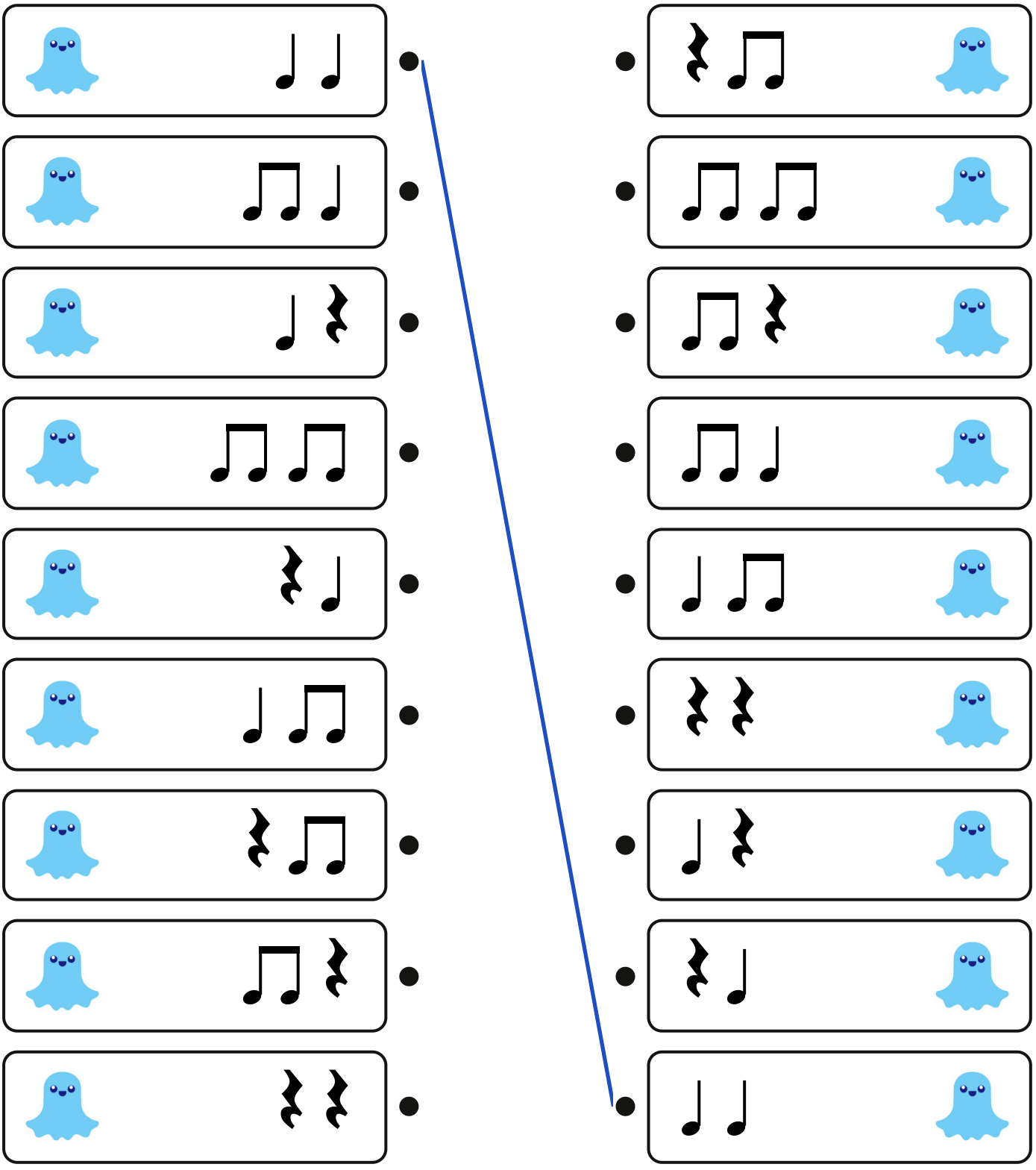



Spøgelset skal hjem

Tegn spøgelsets vej hjem. Gå kun på felter med ♩. Du må gå op, ned og til siden, men ikke skråt.



START

♩	♫	♫	♫	𝄾	♫	♫
♩	𝄾	♫	♫	𝄾	𝄾	♫
♩	♩	♩	♫	♫	𝄾	𝄾
♫	♩	𝄾	𝄾	♫	♫	𝄾
♩	♩	𝄾	♫	♩	♫	𝄾
♩	♫	♩	♩	♩	♫	𝄾
♩	♩	♩	♫	♩	♩	♩



MÅL

Går tonerne op eller ned?

Følg noderne med fingeren fra venstre mod højre. Sæt ring om pilen op, hvis tonerne går op, og om pilen ned, hvis de går ned.

1 

↑ ↓

2 

↑ ↓

3 

↑ ↓

4 

↑ ↓

5 

↑ ↓

6 

↑ ↓

7 

↑ ↓



Tegn tegnet af

Tegn hvert tegn af i felterne ved siden af, præcis som det står.

1	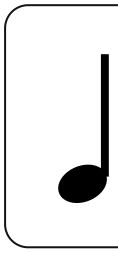				
2					
3					
4	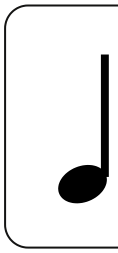				
5					
6					



Græskarlygten

Find tegnet i nøglen, og farv feltet med tegnets farve. Felter uden tegn må du farve, som du vil.

♩ = orange ♫ = gul 𝄽 = lilla





Heksens gryde

Tæl, hvor mange der er af hvert tegn i gryden, og skriv tallet.



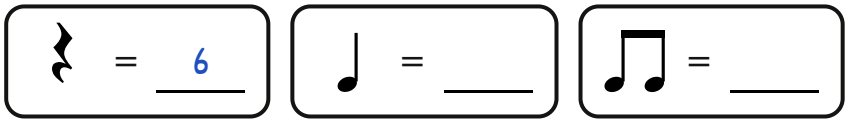

Vis, hvad du kan

1 Tegn det, der kommer bagefter.



2 Går tonerne op eller ned? Sæt ring om pilen.



3 Sæt ring om den, der er magen til 



Flere opgaver og materialer til musik på **vikarimusik.dk**